





We design and manufacture  
furnishing accessories that  
combine premium design  
with high functionality  
to make your life easier.



## SOUS - CHEF CORNER

### Design Andrea Federici

Sous-Chef Corner, un nuovo sistema estraibile progettato per ottimizzare lo spazio nei mobili ad angolo delle cucine. Struttura in metallo e vasche in plastica totalmente removibili per una facile pulizia. Colore grigio orione (struttura, sistema di apertura e vasche). Estrazione totale con sistema soft-closing. Il prodotto può essere installato anche quando il piano di lavoro è già fissato ed è adatto sia per mobili con apertura lato destro che lato sinistro. Disponibile per ante con base da 400 a 600 mm.

Sous-Chef Corner, a new removable system designed to optimize the space in kitchen corner units. Metal frame and fully removable plastic trays for an easy cleaning. Orion grey colour (frame, opening system and trays). Total extraction with soft-closing system. The product can be installed even when the worktop is already fixed, and is suitable for cabinets with both right and left door opening. Available for cabinet doors from 400 to 600 mm base.

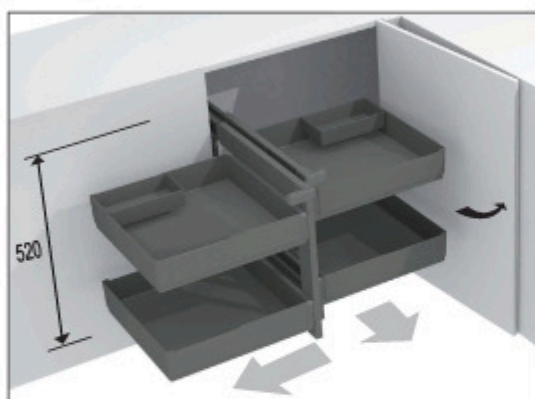
Sous-Chef Corner, un nouveau système d'aménagement amovible conçu pour optimiser l'espace dans les meubles d'angle de la cuisine. Structure métallique et bacs en plastique. Les bacs sont totalement amovibles pour faciliter le nettoyage. Couleur gris orion (structure, système d'ouverture et bacs). Sortie totale avec système soft closing. Le produit peut être installé même avec le plan de travail déjà fixé, et il est adapté aussi pour les meubles avec ouverture porte droite et gauche. Disponible pour portes avec base de 400 à 600 mm.



600mm  
corner pull-out



450mm  
corner pull-out



- Massima sicurezza durante l'utilizzo
- Massimo sfruttamento dello spazio
- Guide testate a 100000 cicli
- Vassoi facilmente smontabili per facilitarne la pulizia
- In dotazione due vaschette multiuso

- Maximum safety during use
- Maximum use of space
- 100000 cycles tested slides
- Easily removable trays for easy cleaning
- Equipped with two multi-use trays

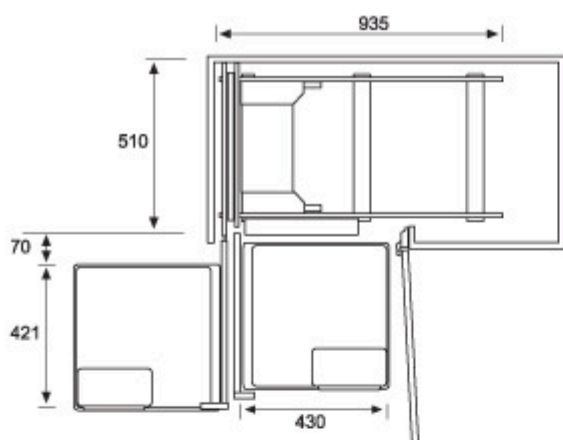
- Sécurité maximale lors de l'utilisation
- Utilisation maximale de l'espace
- Guides testés à 100000 cycles
- Plateaux facilement amovibles pour un nettoyage facile
- Équipé de deux bacs multi-usages

vaschette multiuso  
multi-use trays  
bacs multi-usages



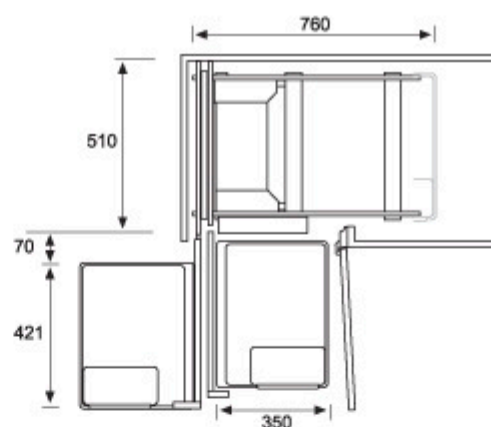
Anta / Door / Porte  
**600mm**

**CO60**



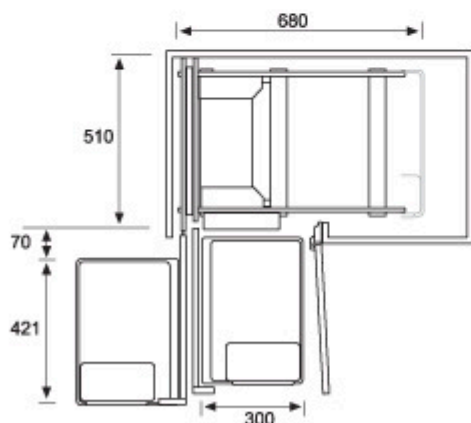
Anta / Door / Porte  
**500mm**

**CO50**



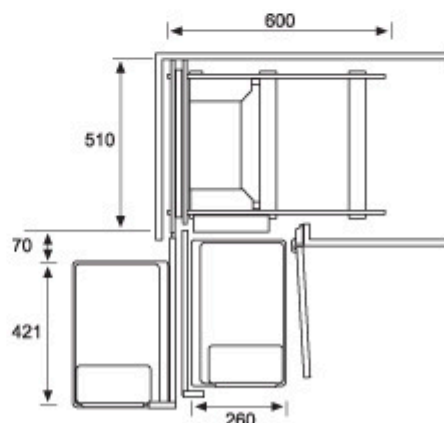
Anta / Door / Porte  
**450mm**

**CO45**



Anta / Door / Porte  
**400mm**

**CO40**





Printed 05\_2025  
© Gollinucci

Nell'ottica di offrire un prodotto sempre migliore,  
Gollinucci s.r.l. a Socio Unico Soggetta a direzione e coordinamento da parte di Volpato Industrie S.p.A.  
si riserva di modificare alcuni particolari senza preavviso.

In order to allow a constant improvement of the product,  
Gollinucci s.r.l. a Socio Unico Soggetta a direzione e coordinamento da parte di Volpato Industrie S.p.A.  
may modify some details without notice.

Afin d'améliorer constamment son produit  
Gollinucci s.r.l. a Socio Unico Soggetta a direzione e coordinamento da parte di Volpato Industrie S.p.A.  
en pourra modifier quelques détails sans avis préalable.



**Gollinucci**  
s.r.l. a Socio Unico  
Soggetta a direzione e  
coordinamento da parte di  
Volpato Industrie S.p.A.

Via Dino Rondani, 250  
47522 Cesena (FC) Italia  
Tel +39 0547 318 234  
C.F. & P.I 02439640406  
info@gollinucci.com



[www.gollinucci.com](http://www.gollinucci.com)