





We design and manufacture
furnishing accessories that
combine premium design
with high functionality
to make your life easier.

pull out for hinged doors
Sous-Chef High



600mm
pull out for hinged doors

Colore/Colour/Couleur:
Grigio orione/Orion grey/Gris orion

- Struttura in metallo verniciato
- Sistema di fuoriuscita automatica
- Cinque ripiani removibili in plastica e metallo, posizionabili in varie altezze
- In dotazione due vaschette multiuso*

*vaschette multiuso
multi-use trays
bacs multi-usages



- Painted metal structure
- Automatic pull-out system
- Five removable plastic and metal shelves, which can be positioned in various heights
- Equipped with two multi-use trays*

- Structure en métal peint
- Système d'extraction automatique
- Cinq étagères amovibles en plastique et en métal, qui peuvent être positionnées dans différentes hauteurs
- Equipé de deux bacs multi-usages*

base
600 mm



base
500 mm



base
450 mm



W. 535
D. 492
H. 1906



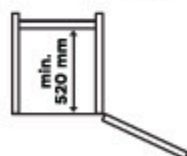
15 min



600 mm



automatic



W. 435
D. 492
H. 1906



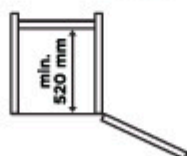
15 min



500 mm



automatic



W. 385
D. 492
H. 1906



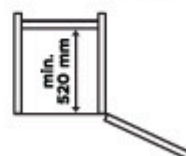
15 min



450 mm



automatic





door front fixing pull out
Sous-Chef High



Colore/Colour/Couleur:
Grigio orione/Orion grey/Gris orion

- Struttura in metallo verniciato
- Fissaggio all'anta
- Cinque ripiani removibili in plastica e metallo, posizionabili a varie altezze
- In dotazione due vaschette multiuso*
- Telaio telescopico

- Painted metal structure
- Door mounting
- Five removable plastic and metal shelves, which can be positioned in various heights
- Equipped with two multi-use trays*
- Telescopic frame

- Structure en métal peint
- Fixation sur porte
- Cinq étagères amovibles en plastique et en métal, qui peuvent être positionnées dans différentes hauteurs
- Equipé de deux bacs multi-usages*
- Cadre télescopique

* vaschette multiuso
multi-use trays
bacs multi-usages



base
400 mm



W. 333
D. 500
H. min.1946
H. max.2212



base
300 mm



W. 233
D. 500
H. min.1946
H. max.2212





Printed 05_2025
© Gollinucci

Nell'ottica di offrire un prodotto sempre migliore,
Gollinucci s.r.l. a Socio Unico Soggetta a direzione e coordinamento da parte di Volpato Industrie S.p.A.
si riserva di modificare alcuni particolari senza preavviso.

In order to allow a constant improvement of the product,
Gollinucci s.r.l. a Socio Unico Soggetta a direzione e coordinamento da parte di Volpato Industrie S.p.A.
may modify some details without notice.

Afin d'améliorer constamment son produit
Gollinucci s.r.l. a Socio Unico Soggetta a direzione e coordinamento da parte di Volpato Industrie S.p.A.
en pourra modifier quelques détails sans avis préalable.



Gollinucci
s.r.l. a Socio Unico
Soggetta a direzione e
coordinamento da parte di
Volpato Industrie S.p.A.

Via Dino Rondani, 250
47522 Cesena (FC) Italia
Tel +39 0547 318 234
C.F. & P.I 02439640406
info@gollinucci.com



www.gollinucci.com